

Επιτροπή Παρακολούθησης Ε.Π. ΑΛΙΕΙΑΣ & ΘΑΛΑΣΣΑΣ 2014-2020 5η Συνεδρίαση

(Χερσόνησος, Ηράκλειο, Κρήτη 23 Ιουνίου 2023)

Ενδιάμεση Αξιολόγηση Ε.Π.ΑΛ.Θ. 2014-2020

Ειδική Υπηρεσία Διαχείρισης Π. «Αλιεία Υδατοκαλλιέργεια & Θάλασσα»



Γενικά Στοιχεία Αξιολόγησης

- Η ενδιάμεση αξιολόγηση του ΕΠΑΛΘ διενεργήθηκε στο πλαίσιο της υλοποίησης του Σχεδίου Αξιολόγησης, όπως προβλέπεται από το Πρόγραμμα.
- Ως ημερομηνία αναφοράς των οικονομικών στοιχείων τίθεται η 31η.12.2019.
- Κατά την επικαιροποίηση του τελικού Παραδοτέου (παρελήφθη την 26η.5.2021) ελήφθησαν υπόψιν οι ευρύτερες κοινωνικοοικονομικές συνθήκες που επηρέασαν την υλοποίηση του ΕΠΑΛΘ 2014-2020 κατά τα έτη 2020-21 (πανδημία κ.λπ.).

Γενικά Στοιχεία του Προγράμματος που Αξιολογήθηκαν

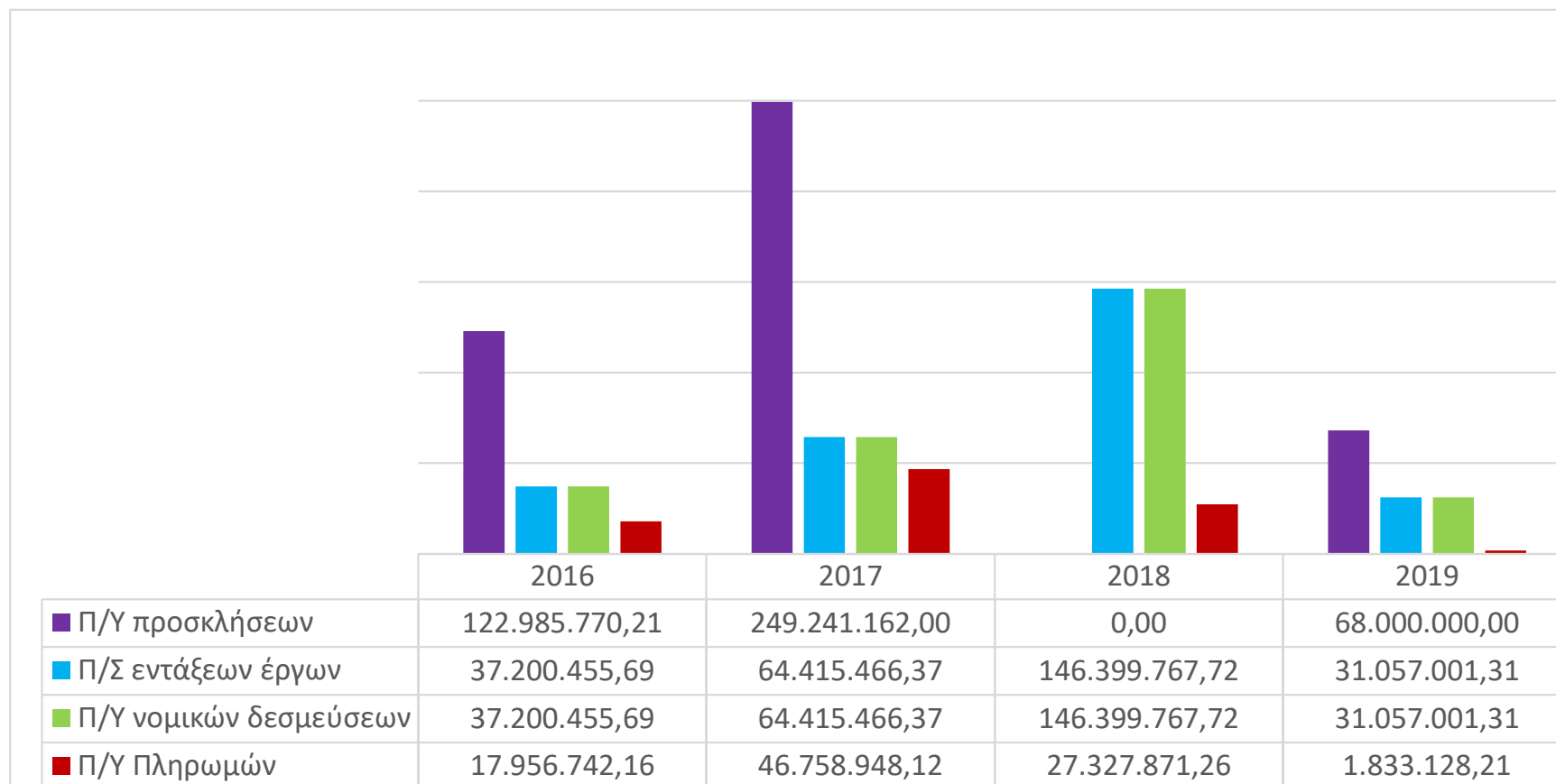
- Αποτελεσματικότητα
- Πλαίσιο Επίδοσης
- Αποδοτικότητα
- Λογική της Παρέμβασης
- Ανάγκη Αναθεώρησης

Αποτελεσματικότητα

- Η έκδοση προσκλήσεων, οι εντάξεις και οι συμβασιοποιήσεις κινούνται σε υψηλά επίπεδα.
- Ενεργοποίηση έως το τέλος του 2019 των 22 από τα 45 Μέτρα του Προγράμματος (μέχρι σήμερα ο αριθμός αυτός έχει ανέλθει σε 25)
- Σταθερός ρυθμός εντάξεων σε όλη τη διάρκεια του Προγράμματος που ακολούθησε, σε γενικές γραμμές, τον ρυθμό έκδοσης των προσκλήσεων
- Αναντιστοιχία ρυθμού εντάξεων και πληρωμών

Αποτελεσματικότητα

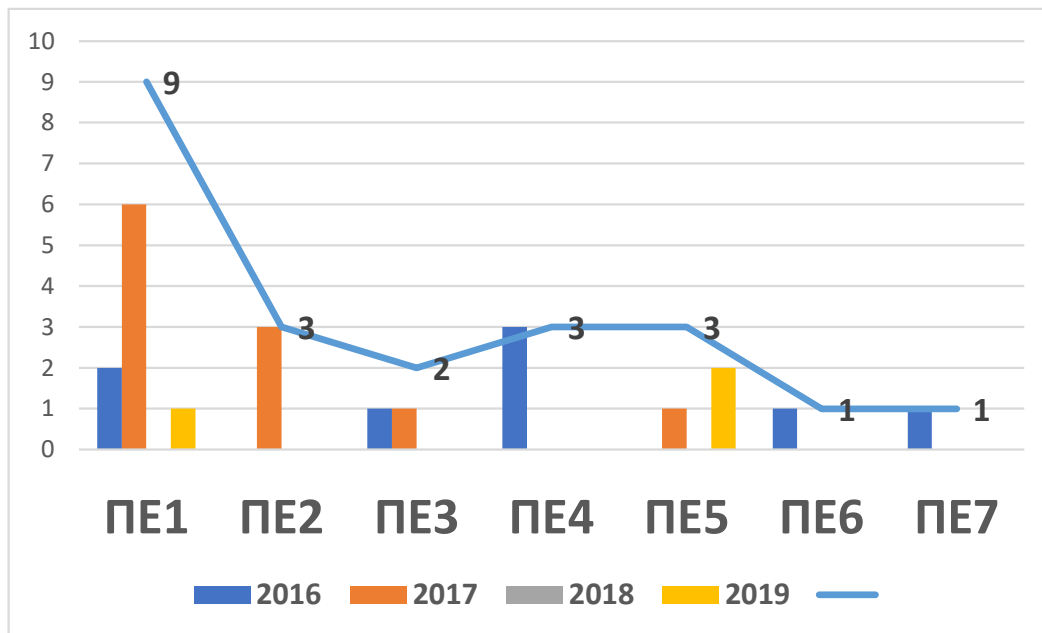
Πρόοδος υλοποίησης του ΕΠΑΛΘ 2014-2020 με βάση τα χρηματοδοτικά στοιχεία εφαρμογής του μέχρι και 31-12-2019



Αποτελεσματικότητα

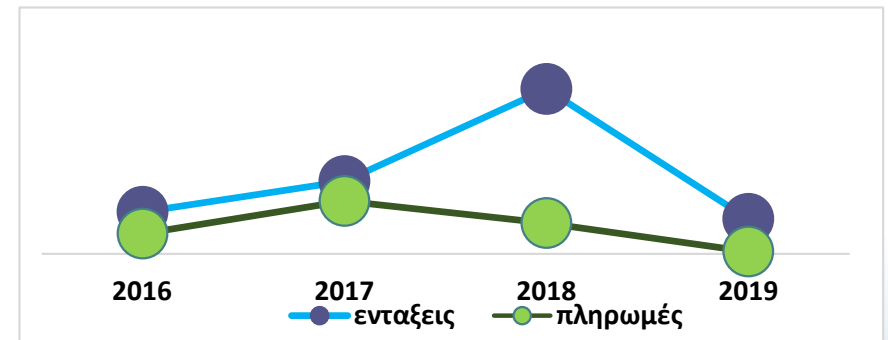
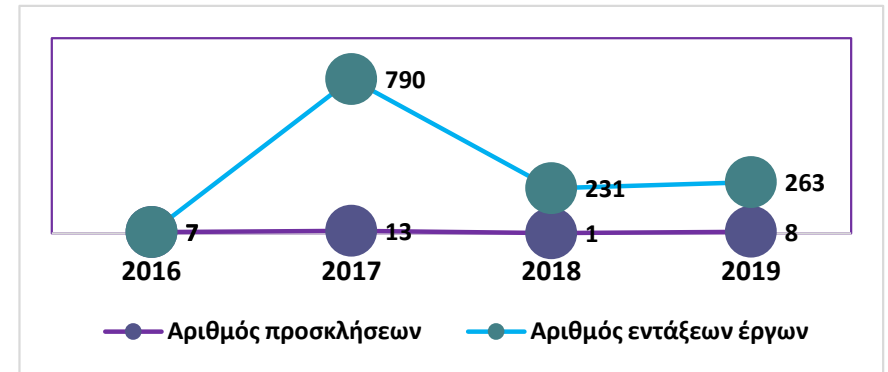
Μέχρι και 31-12-2019 ενεργοποιήθηκαν τα 22 από τα 45 Μέτρα, τα περισσότερα τα δύο πρώτα χρόνια, το 2016 (αρ.8) και το 2017 (αρ. 11), ενώ το 2019 ενεργοποιήθηκαν 3 Μέτρα.

Μέχρι και το 2017 ενεργοποιήθηκαν όλες οι ΠΕ. Το 2016 ενεργοποιήθηκαν οι 4 από τις 7 (ΠΕ1, ΠΕ3, ΠΕ4, ΠΕ6 κ Τ.Β.) ενώ το 2017 ενεργοποιήθηκαν 2 επιπλέον (ΠΕ2 και ΠΕ5).



Αποτελεσματικότητα

- Οι περισσότερες προσκλήσεις εκδόθηκαν το 2016 και το 2017 (7 και 13 αντίστοιχα)
- Εντάχθηκαν 7 έργα το 2016 και 790 το 2017. Το 2018 εντάχθηκαν 231 έργα στο πλαίσιο προσκλήσεων που ήταν ήδη ενεργές από το 2017, ενώ το 2019 εντάχθηκαν άλλα 263 έργα.
- Συσχετίζοντας τις εντάξεις των έργων με τις πληρωμές Προγράμματος, παρατηρείται ότι εντάχθηκαν έργα σε όλη τη χρονική διάρκεια της εφαρμογής του όμως δεν είναι αντίστοιχες και οι πληρωμές σε όλα τα έτη.



Αποτελεσματικότητα του ΕΠΑΛΘ

Παράγοντες που επηρέασαν την πορεία υλοποίησης του Προγράμματος

- ✓ Οικονομική κρίση κατά την έναρξη της Προγραμματικής Περιόδου 2014-2020
- ✓ Αλλαγές στις αρχές διαχείρισης και πιστοποίησης (ολοκληρώθηκαν τους τελευταίους μήνες του 2016)
- ✓ Προσαρμογή ΟΠΣ και ΠΣΚΕ (ολοκληρώθηκε το 2019)
- ✓ Νέο θεσμικό πλαίσιο δημοσίων συμβάσεων
- ✓ Μη ανταπόκριση επενδυτών στα καθορισμένα χρονοδιαγράμματα υλοποίησης Πράξεων
- ✓ Επιπτώσεις πανδημίας COVID-19 το 2020-2021

Πλαίσιο Επίδοσης

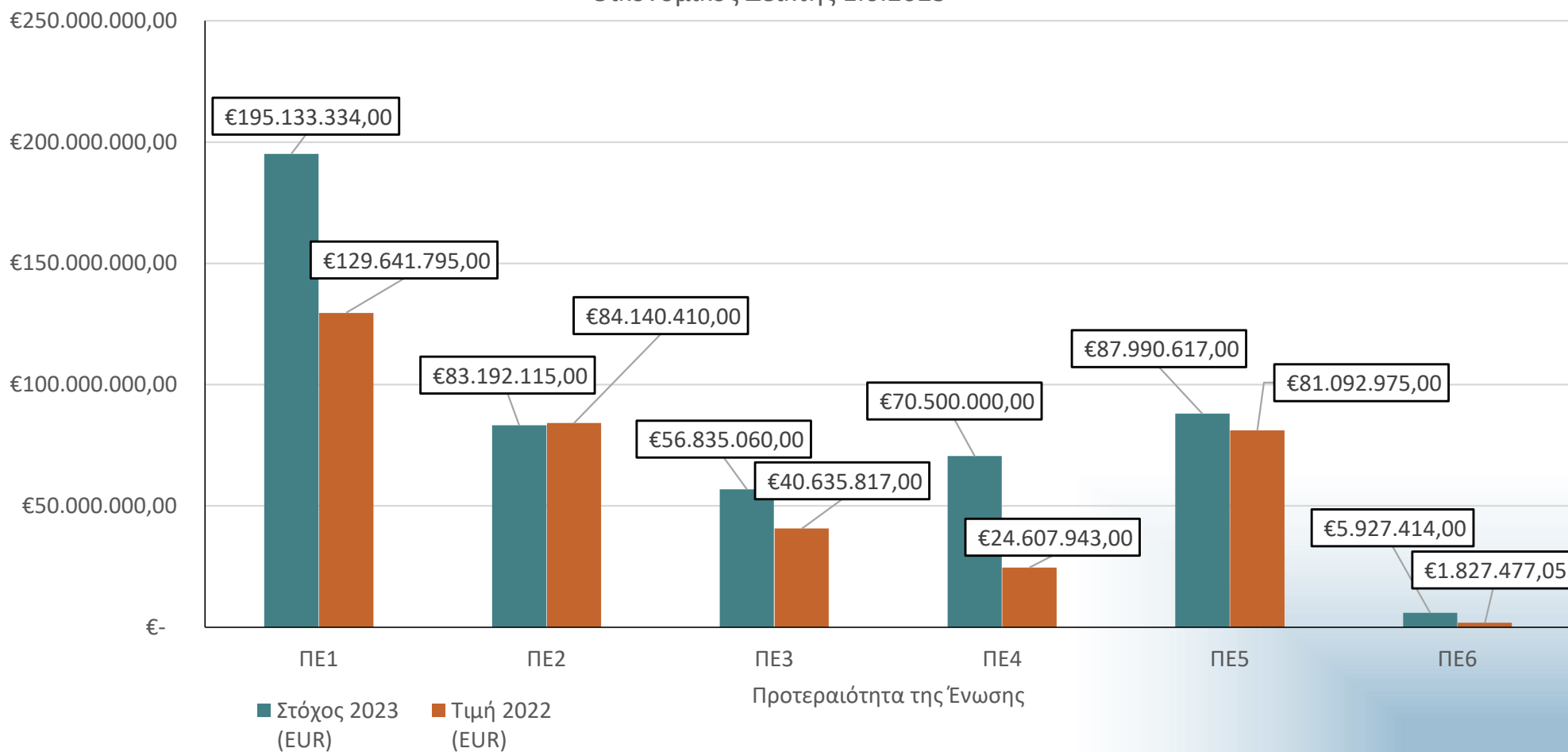
- Επίτευξη στόχου N+3 για το 2018 – επίτευξη οροσέμων πλαισίου επίδοσης
- Εξυπηρέτηση προγραμματικών στόχων
- Ωφέλιμος χρόνος ως τις 31.12.2023 που επιτρέπει την επίτευξη των στόχων του 2023 χωρίς να υπάρξει κίνδυνος.
- Υπερκάλυψη συγκεκριμένων στόχων του 2023 ήδη

Πλαίσιο Επίδοσης

ΠΕ	Δείκτης και μονάδα μέτρησης	Στόχος 2023	Επίτευξη μέχρι και 31/12/2019 €	Επίτευξη 100%	Επίτευξη μέχρι και 31-12-2019 %	Μη επίτευξη	Εκτίμηση επίτευξης για το 2023
1	Οικονομικός δείκτης	175.866.667,00	49.437.469,93		28%		Για το 2023 έχουν εκδοθεί προσκλήσεις και έχουν ενταχθεί έργα (δημόσια έργα) Αναμένεται να ενταχθούν νέα έργα που θα καλύψουν τις τιμές-στόχους
1	1.3 - Αριθ. έργων για την προστιθέμενη αξία, την ποιότητα, τη χρήση ανεπιθύμητων αλιευμάτων και τους αλιευτικούς λιμένες, τους τόπους εκφόρτωσης, τις ιχθυόσκαλες και τα καταφύγια	35,00	16		46%		Η επίτευξη του στόχου θεωρείται εφικτή.
1	1.5 - Αριθ. έργων για την οριστική παύση	500,00	766	153%			Ο Προγραμματικός στόχος υπερκαλύφθηκε
1	1.6 - Αριθ. έργων για την προστασία και αποκατάσταση της θαλάσσιας βιοποικιλότητας και των οικοσυστημάτων	14,00	2		14%		Η επίτευξη του στόχου θεωρείται εφικτή.
2	Οικονομικός δείκτης	83.192.115,00	15.926.527,64		19%		Οι στόχοι για το 2023 θα επιτευχθούν με πράξεις που ήδη έχουν ενταχθεί αλλά και με νέες πράξεις.
2	2.2 - Αριθ. έργων για τις παραγωγικές επενδύσεις στην υδατοκαλλιέργεια	110,00	114	104%			Ο Προγραμματικός στόχος υπερκαλύφθηκε
3	Οικονομικός δείκτης	92.088.225,00	15.188.232,43		16%		Οι στόχοι για το 2023 θα επιτευχθούν με νέες πράξεις στο πλαίσιο δύο νέων προσκλήσεων που έχουν ετοιμαστεί για τον έλεγχο της αλιείας.
3	3.1 - Αριθ. έργων για την εφαρμογή του ενωσιακού συστήματος ελέγχου, επιθεωρήσεων και επιβολής	16,00	5		31%		Η επίτευξη του στόχου θεωρείται εφικτή.
4	Οικονομικός δείκτης	70.500.000,00	3.445.080,23		5%		Οι στόχοι για το 2023 - με εξαίρεση τον οικονομικό δείκτη - έχουν ήδη επιτευχθεί. Οι οικονομικοί στόχοι θα επιτευχθούν με την έκδοση προσκλήσεων από τις ΟΤΑ-ΕΦ.
4	4.1 - Αριθ. επιλεγμένων στρατηγικών τοπικής ανάπτυξης	10,00	33	330%			Ο Προγραμματικός στόχος υπερκαλύφθηκε
4	4.2 - Αριθ. έργων για την προπαρασκευαστική υποστήριξη	10,00	33	330%			Ο Προγραμματικός στόχος υπερκαλύφθηκε
5	Οικονομικός δείκτης	78.277.020,00	6.240.457,56		8%		Με την ολοκλήρωση των ήδη ενταγμένων πράξεων αλλά και με νέες πράξεις εκτιμάται ότι θα καλυφθούν οι στόχοι για το 2023
5	5.3 - Αριθ. έργων για τη μεταποίηση	30,00	44	147%			Ο Προγραμματικός στόχος υπερκαλύφθηκε
6	Οικονομικός δείκτης	5.927.414,00	1.149.221,85		19%		Οι στόχοι για το 2023 αναμένεται να καλυφθούν με τα συνολικά 3 ενταγμένα έργα.
6	6.1 - Αριθ. έργων για την ολοκληρωμένη θαλάσσια εποπτεία	2,00	3	150%			Ο Προγραμματικός στόχος υπερκαλύφθηκε

Πλαίσιο Επίδοσης – Οικονομικός δείκτης

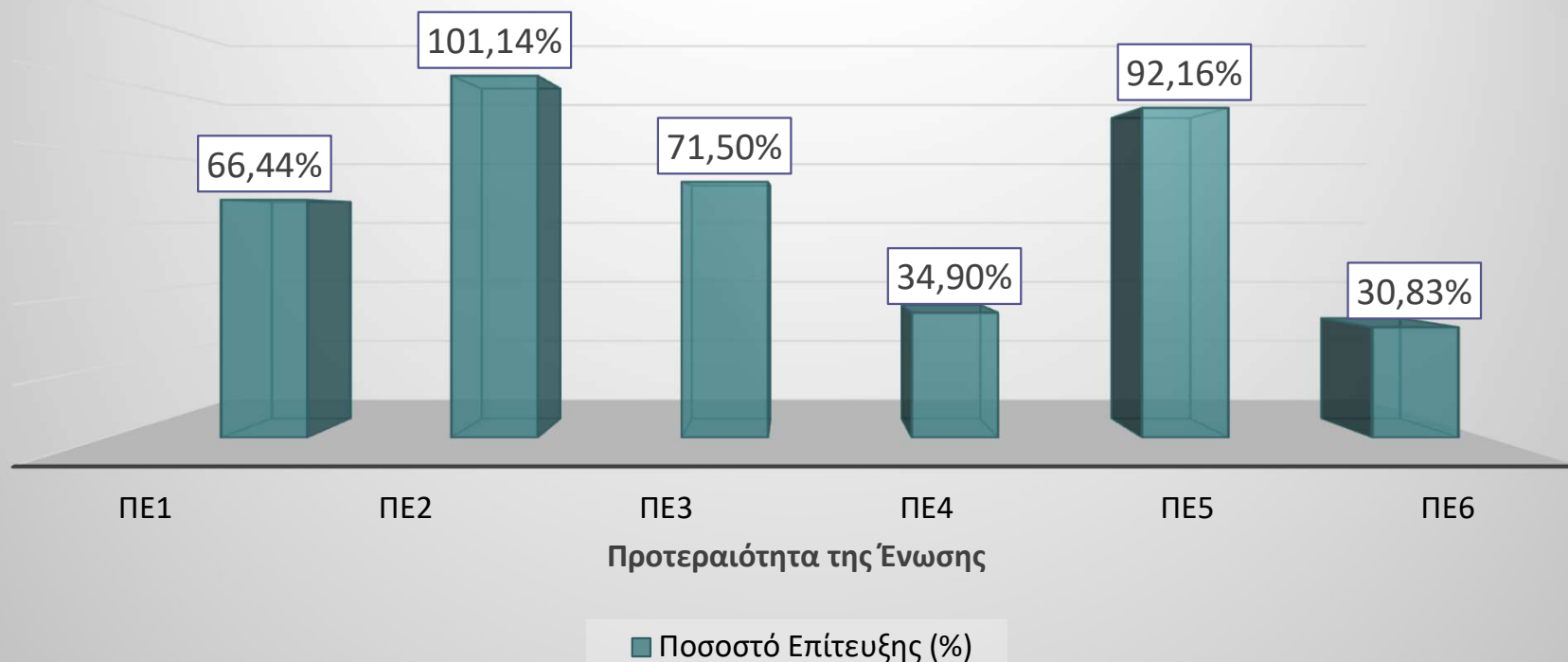
Οικονομικός Δείκτης 1.6.2023



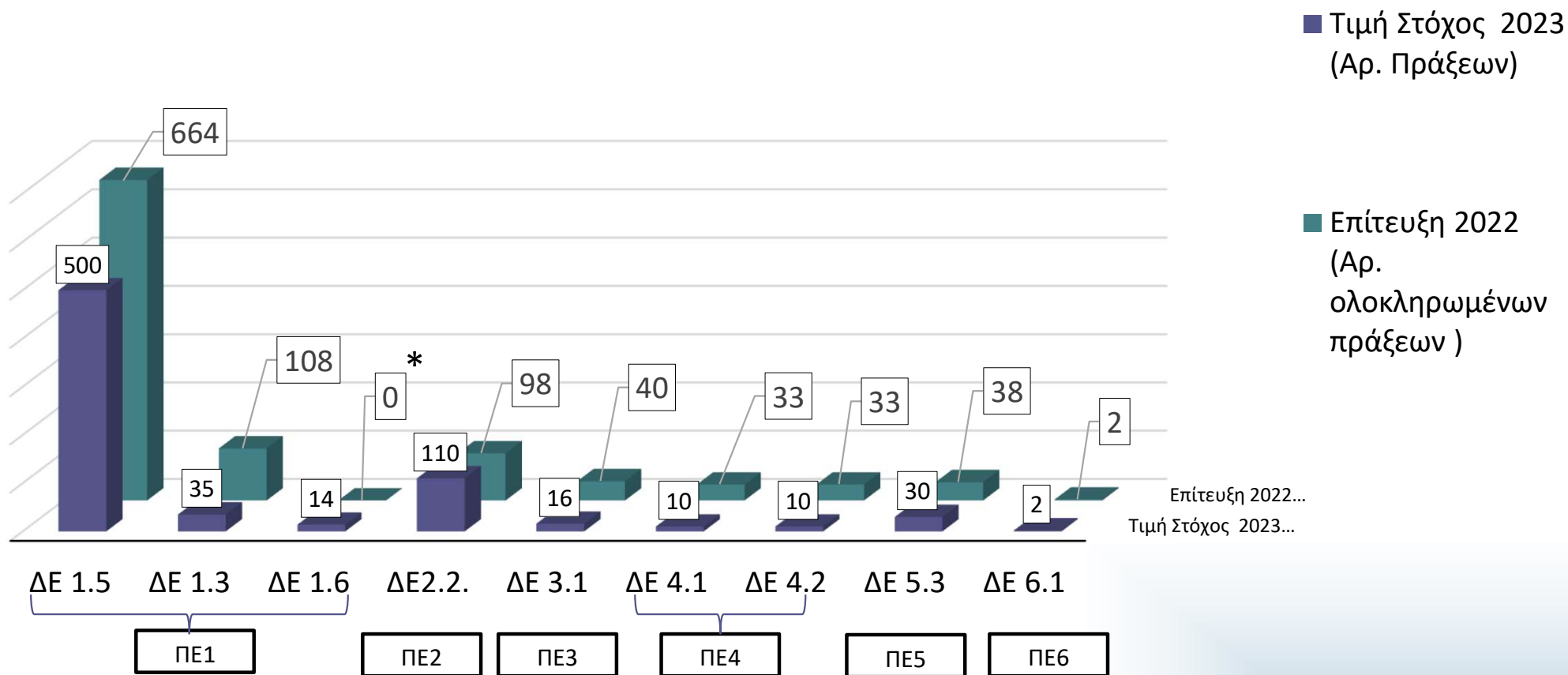
- Εκτίμηση επάρκειας χρηματικών πόρων προς επίτευξη προγραμματικών στόχων των δεικτών εκροής

Πλαίσιο Επίδοσης – ποσοστό επίτευξης οικονομικού δείκτη

Ποσοστό Επίτευξης Οικονομικού Στόχου (1.6.2023)



Πλαίσιο επίδοσης – δείκτες εκροών



* Ενταγμένες Πράξεις υπό Υλοποίηση: 12

Λογικής της Παρέμβασης

Εξέταση της ΛτΠ βάσει:

- ✓ *Ευρύτερου μακροοικονομικού, κοινωνικού και περιβαλλοντικού πλαισίου*
- ✓ *Της σχέσης με τους ειδικούς στόχους και το σύστημα δεικτών*

- Παραμένει σαφής και επίκαιρη
- Ικανοποιητική λογική και προγραμματική συνέχεια σε όλα τα επίπεδα στοχοθεσίας
- Συμβατότητα ειδικών στόχων και μέτρων.
- Ικανοποιητική συνάφεια αναγκών (προγραμματικών και νέων) και ειδικών στόχων Προγράμματος

Λογικής της Παρέμβασης

- Συμβατότητα και συνεισφορά ενταγμένων πράξεων στην επίτευξη των ειδικών στόχων που έχουν τεθεί
- Κατάλληλο και ικανοποιητικό σύστημα δεικτών εκροής και αποτελέσματος:
 - Οι δείκτες αποτελέσματος παρακολουθούνται κατά την ολοκλήρωση των έργων.
- Η ανακατανομή πόρων δεν επηρεάζει την επίτευξη του πλαισίου επιδόσεων, καθώς στην πλειονότητα των περιπτώσεων οι στόχοι έχουν ήδη υπερκαλυφθεί

Ανάγκη για Αναθεώρηση

- Η ανακατανομή των πόρων θα συμβάλει στο μετριασμό των επιπτώσεων από την επιδημική έκρηξη COVID-19 ενισχύοντας τον κλάδο της αλιείας και της υδατοκαλλιέργειας και δίνοντας παράλληλα καλύτερη διαχειριστική ικανότητα στο Πρόγραμμα.
- Επικαιροποίηση του συστήματος δεικτών εκροής σε σχέση με την τρέχουσα κοινωνικοοικονομική κατάσταση της χώρας αλλά και σε σχέση με τη φυσική υλοποίηση και την οικονομική απορρόφηση του Προγράμματος

Σύστημα διαχείρισης και διάχυσης της πληροφορίας

- Πραγματοποιήθηκε ηλεκτρονική πρωτογενής έρευνα με τη συμπλήρωση ερωτηματολογίων από δικαιούχους, μέλη της ΕπΠα και από ΕΦ.
- Οι ερωτήσεις αφορούσαν τις πηγές πληροφόρησης, την ποιότητά της, καθώς και ενδεχόμενες διορθώσεις που προτείνονται από την Ομάδα Στόχο.
 - Οι απαντήσεις ήταν σε γενικές γραμμές θετικές και η μοναδική πρόταση σχετιζόταν με διαδικαστικά ζητήματα επιλεξιμότητας δαπανών.
- Μέσω των ερωτήσεων οι δικαιούχοι κλήθηκαν να αυτοαξιολογηθούν.
 - Αναφορικά με τη συνέπειά τους, οι δικαιούχοι θεωρούν ότι βρίσκονται σε αρκετά καλό επίπεδο, ενώ εκτιμούν ότι η συμβολή του ΕΠΑΛΘ εντοπίζεται σε πολλούς τομείς.

Ευχαριστούμε για την προσοχή σας



ΕΙΔΙΚΗ ΥΠΗΡΕΣΙΑ ΔΙΑΧΕΙΡΙΣΗΣ ΠΡΟΓΡΑΜΜΑΤΟΣ «ΑΛΙΕΙΑ ΥΔΑΤΟΚΑΛΛΙΕΡΓΕΙΑ & ΘΑΛΑΣΣΑ»

Μιχαλακοπούλου 103, 115 27 – Αθήνα
τηλ.: 2131501150 – 1 fax: 2107774080 e-mail: infoalieia@mou.gr www.alieia.gr

